








健康管理システム 業務フロー（TO-BE）

更新年月日 \_\_\_\_\_

ID	00-01	処理名	利用者登録											
処理概要			・健康管理システムと使用する職員ユーザ登録し、権限を付与する。 ・担当から外れた職員をユーザから削除する。											
	処理時期・ 処理内容等	システム	システム管理者	健康管理担当者			所属			健診機関	職員	産業医		
				知事	企業局	教育	知事	企業局	教育					
1	利用者の登録 初回：4月 以降：随時			<div>システム利用者名簿を作成し、健康管理システムの 管理者へ提出する。</div> <div></div> <div></div>										

健康管理システム 業務フロー（TO-BE）





更新年月日




ID	00-02	処理名	各種コード管理										
処理概要			・システムで管理しているコードを更新する。 ・年度管理しているコードは、前年度のコードを複写し変更分を更新する。										
	処理時期・ 処理内容等	システム	システム管理者	健康管理担当者			所属			健診機関	職員	産業医	
				知事	企業局	教育	知事	企業局	教育				
1	各種コード 初回：4月 職員情報を 取込む前 以降：随時	  		<div></div> <div></div>									
				<div>年度初めに、年度管理してるコードを前年度より複写する。 変更分を画面から修正する。またはCSVで編集したコードを取込む。</div>									

健康管理システム 業務フロー（TO-BE）

更新年月日



ID	01-01	処理名	健診対象者管理										
処理概要			・ 人事管理から提供された職員データを健康管理システムに登録する。登録時に受診する健診の種類を設定する。 ・ 登録した職員情報を各所属にCSVデータを送付し修正依頼をする。修正した職員情報を元に健康管理システムに登録する。										
	処理時期・ 処理内容等	システム	システム管理者	健康管理担当者			所属			健診機関	職員	産業医	
				知事	企業局	教育	知事	企業局	教育				
1	職員情報取込み 初回：4月 以降：随時	<div><div>人事管理</div><div>↓</div><div>職員 テーブル</div><div>↓</div><div>健康管理 システム</div><div>↓</div><div>健康管理 システム</div></div>	<div>人事管理から職員テーブルを健康管理に取込んでいる図は データ連携を想定する。</div>										
			<div><div>健診 SYS</div><div>↓</div><div>入力</div></div>	<div>〔 知事 と同じ 〕</div>	<div>〔 知事 と同じ 〕</div>								
			<div>職員情報登録時に受診する健診種別を自動設定する。 受診する健診の条件登録が必要となる</div>										







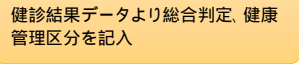




ID	01-01	処理名	健診対象者管理										
処理概要			・ 人事管理から提供された職員データを健康管理システムに登録する。登録時に受診する健診の種類を設定する。 ・ 登録した職員情報を各所属にCSVデータを送付し修正依頼をする。修正した職員情報を元に健康管理システムに登録する。										
	処理時期・ 処理内容等	システム	システム管理者	健康管理担当者			所属			健診機関	職員	産業医	
				知事	企業局	教育	知事	企業局	教育				
2	職員情報、受診 する健診の確認 初回：4月 以降：随時			<div><div>健診 SYS</div><div> 出力</div><div>対象者 CSV</div></div>	<div>〔 知事 と同じ 〕</div>	<div>〔 知事 と同じ 〕</div>							
				対象者CSVを所属の担当者へ送付し確認依頼をする。			<div>対象者 CSV</div>	<div>〔 知事 と同じ 〕</div>	<div>〔 知事 と同じ 〕</div>				
				所属の担当者が、職員情報と受診する健診を確認し対象者CSVを更新									
				更新した対象者CSVを健康管理担当者へ返信する。			<div>対象者 CSV</div>	<div>〔 知事 と同じ 〕</div>	<div>〔 知事 と同じ 〕</div>				
				<div><div>健診 SYS</div><div> 入力</div><div>対象者 CSV</div></div>	<div>〔 知事 と同じ 〕</div>	<div>〔 知事 と同じ 〕</div>							
													

ID	01-01	処理名	健診対象者管理										
処理概要			<ul style="list-style-type: none"> <li>人事管理から提供された職員データを健康管理システムに登録する。登録時に受診する健診の種類を設定する。</li> <li>登録した職員情報を各所属にCSVデータを送付し修正依頼をする。修正した職員情報を元に健康管理システムに登録する。</li> </ul>										
	処理時期・ 処理内容等	システム	システム管理者	健康管理担当者			所属			健診機関	職員	産業医	
				知事	企業局	教育	知事	企業局	教育				
	健診機関へ名簿提出	 健康管理システム		<div> <div>   健診SYS 入力           </div> <div>   対象者 CSV           </div> </div>	<div> <div>〔 知事 と同じ 〕</div> </div>	<div> <div>〔 知事 と同じ 〕</div> </div>							
				対象者CSVを元に対象者名簿を作成									
				<div> <div>対象者 名簿</div> </div>	<div> <div>〔 知事 と同じ 〕</div> </div>	<div> <div>〔 知事 と同じ 〕</div> </div>				<div> <div>対象者 名簿</div> </div>			

健康管理システム 業務フロー（TO-BE）




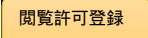
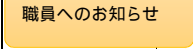


更新年月日

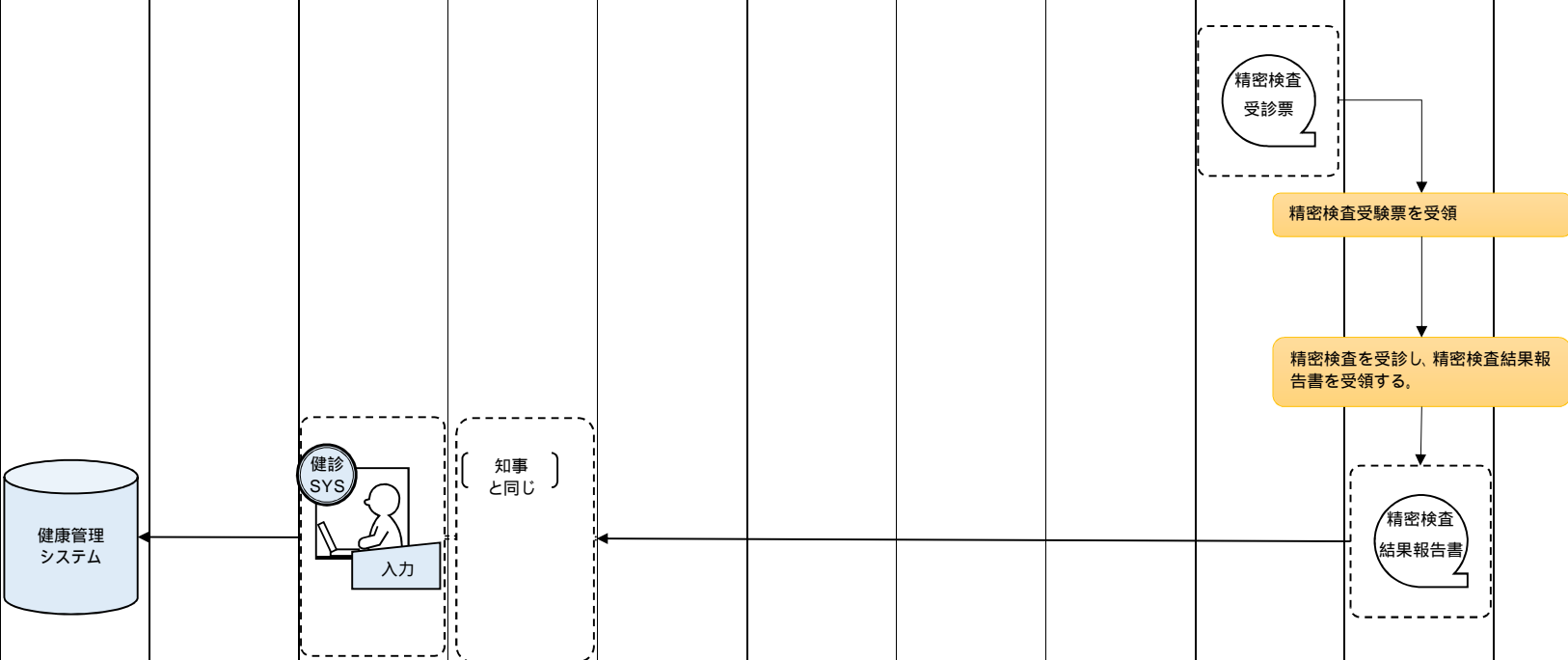
ID	02-01	処理名	定期健診										
処理概要			<ul style="list-style-type: none"><li>・ 健診機関からの健診結果データをシステムの取込む。</li><li>・ 取込み、または画面から登録した健診結果データを産業医に送付し健康管理区分の判定を依頼する。産業医から返送された健康管理区分の判定をシステムに登録する。</li><li>・ 健診機関より各職員に健康診断個人票を送付する。</li><li>・ 職員がパソコンで健康診断個人票が閲覧できるように公開準備（公開日付の設定）を行う。各職員は、公開日以降にパソコンで健康診断個人票を閲覧する。</li><li>・ 精密検査を受診した職員から精密検査の結果を受取りシステムに登録する。</li><li>・ 日々の問合せや分析において、健診結果の参照やデータを出力する。</li></ul>										
	処理時期・ 処理内容等	システム	システム管理者	健康管理担当者			所属			健診機関	職員	産業医	
				知事	企業局	教育	知事	企業局	教育				
1	健診結果取込み ・登録			<div>検査結果 データ</div> <div>↓</div> <div>健診 SYS  入力</div>	<div>〔 知事 と同じ 〕</div> <div>〔 知事 と同じ 〕</div>	<div>〔 知事 と同じ 〕</div> <div>〔 知事 と同じ 〕</div>				<div>検査結果 データ</div>			
							健診機関以外で受診した場合、受診 結果を提出				<div>受診 結果票</div>		

ID	02-01	処理名	定期健診										
処理概要			<ul style="list-style-type: none"> <li>・健診機関からの健診結果データをシステムの取込む。</li> <li>・取込み、または画面から登録した健診結果データを産業医に送付し健康管理区分の判定を依頼する。産業医から返送された健康管理区分の判定をシステムに登録する。</li> <li>・健診機関より各職員に健康診断個人票を送付する。</li> <li>・職員がパソコンで健康診断個人票が閲覧できるように公開準備（公開日付の設定）を行う。各職員は、公開日以降にパソコンで健康診断個人票を閲覧する。</li> <li>・精密検査を受診した職員から精密検査の結果を受取りシステムに登録する。</li> <li>・日々の問合せや分析において、健診結果の参照やデータを出力する。</li> </ul>										
	処理時期・ 処理内容等	システム	システム管理者	健康管理担当者			所属			健診機関	職員	産業医	
				知事	企業局	教育	知事	企業局	教育				
2	健康管理区分の 判定登録	  		  	〔 知事 と同じ 〕	〔 知事 と同じ 〕						  	
				  	〔 知事 と同じ 〕	〔 知事 と同じ 〕							


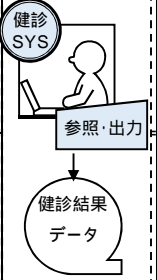


ID	02-01	処理名	定期健診										
処理概要			<ul style="list-style-type: none"> <li>・健診機関からの健診結果データをシステムの取込む。</li> <li>・取込み、または画面から登録した健診結果データを産業医に送付し健康管理区分の判定を依頼する。産業医から返送された健康管理区分の判定をシステムに登録する。</li> <li>・健診機関より各職員に健康診断個人票を送付する。</li> <li>・職員がパソコンで健康診断個人票が閲覧できるように公開準備（公開日付の設定）を行う。各職員は、公開日以降にパソコンで健康診断個人票を閲覧する。</li> <li>・精密検査を受診した職員から精密検査の結果を受取りシステムに登録する。</li> <li>・日々の問合せや分析において、健診結果の参照やデータを出力する。</li> </ul>										
	処理時期・ 処理内容等	システム	システム管理者	健康管理担当者			所属			健診機関	職員	産業医	
				知事	企業局	教育	知事	企業局	教育				
3	健康診断個人票 の配布			<div>健康診断個人票を受領し、職員へ配布</div> <div>健診結果個人票</div>						<div>健診結果個人票</div>			
											<div>健診結果個人票</div>		



ID	02-01	処理名	定期健診										
処理概要			<ul style="list-style-type: none"> <li>・健診機関からの健診結果データをシステムの取込む。</li> <li>・取込み、または画面から登録した健診結果データを産業医に送付し健康管理区分の判定を依頼する。産業医から返送された健康管理区分の判定をシステムに登録する。</li> <li>・健診機関より各職員に健康診断個人票を送付する。</li> <li>・職員がパソコンで健康診断個人票が閲覧できるように公開準備（公開日付の設定）を行う。各職員は、公開日以降にパソコンで健康診断個人票を閲覧する。</li> <li>・精密検査を受診した職員から精密検査の結果を受取りシステムに登録する。</li> <li>・日々の問合せや分析において、健診結果の参照やデータを出力する。</li> </ul>										
	処理時期・ 処理内容等	システム	システム管理者	健康管理担当者			所属			健診機関	職員	産業医	
				知事	企業局	教育	知事	企業局	教育				
4	職員への健診結果の公開	  		  	〔 知事と同じ 〕	〔 知事と同じ 〕					 		









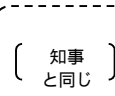
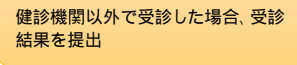





ID	02-01	処理名	定期健診										
処理概要			<ul style="list-style-type: none"> <li>・健診機関からの健診結果データをシステムの取込む。</li> <li>・取込み、または画面から登録した健診結果データを産業医に送付し健康管理区分の判定を依頼する。産業医から返送された健康管理区分の判定をシステムに登録する。</li> <li>・健診機関より各職員に健康診断個人票を送付する。</li> <li>・職員がパソコンで健康診断個人票が閲覧できるように公開準備（公開日付の設定）を行う。各職員は、公開日以降にパソコンで健康診断個人票を閲覧する。</li> <li>・精密検査を受診した職員から精密検査の結果を受取りシステムに登録する。</li> <li>・日々の問合せや分析において、健診結果の参照やデータを出力する。</li> </ul>										
	処理時期・ 処理内容等	システム	システム管理者	健康管理担当者			所属			健診機関	職員	産業医	
				知事	企業局	教育	知事	企業局	教育				
5	精密検査結果の 登録 知事部の場合												
 <pre> graph TD     A[精密検査受診票] --&gt; B[精密検査受験票を受領]     B --&gt; C[精密検査を受診し、精密検査結果報告書を受領する。]     C --&gt; D[精密検査結果報告書]     D --&gt; E[健康管理システム]     E --&gt; F[システム管理者]     F --&gt; E     </pre>													

ID	02-01	処理名	定期健診										
処理概要			<div>・健診機関からの健診結果データをシステムの取込む。</div> <div>・取込み、または画面から登録した健診結果データを産業医に送付し健康管理区分の判定を依頼する。産業医から返送された健康管理区分の判定をシステムに登録する。</div> <div>・健診機関より各職員に健康診断個人票を送付する。</div> <div>・職員がパソコンで健康診断個人票が閲覧できるように公開準備（公開日付の設定）を行う。各職員は、公開日以降にパソコンで健康診断個人票を閲覧する。</div> <div>・精密検査を受診した職員から精密検査の結果を受取りシステムに登録する。</div> <div>・日々の問合せや分析において、健診結果の参照やデータを出力する。</div>										
	処理時期・ 処理内容等	システム	システム管理者	健康管理担当者			所属			健診機関	職員	産業医	
				知事	企業局	教育	知事	企業局	教育				
	教育庁の場合	<div>健康管理システム</div>				<div>精密検査報告書を受領し、健診機関へ送付</div> <div>精密検査結果報告書</div> <div>健診SYS 入力</div>				<div>精密検査受診票</div> <div>精密検査受診票を受領</div> <div>精密検査を受診し、精密検査結果報告書を受領する。</div> <div>精密検査結果報告書</div> <div>精密検査結果報告書</div> <div>精密検査結果のデータ可</div> <div>精密検査結果データ</div>			

ID	02-01	処理名	定期健診										
処理概要			<ul style="list-style-type: none"><li>・健診機関からの健診結果データをシステムの取込む。</li><li>・取込み、または画面から登録した健診結果データを産業医に送付し健康管理区分の判定を依頼する。産業医から返送された健康管理区分の判定をシステムに登録する。</li><li>・健診機関より各職員に健康診断個人票を送付する。</li><li>・職員がパソコンで健康診断個人票が閲覧できるように公開準備（公開日付の設定）を行う。各職員は、公開日以降にパソコンで健康診断個人票を閲覧する。</li><li>・精密検査を受診した職員から精密検査の結果を受取りシステムに登録する。</li><li>・日々の問合せや分析において、健診結果の参照やデータを出力する。</li></ul>										
	処理時期・ 処理内容等	システム	システム管理者	健康管理担当者			所属			健診機関	職員	産業医	
				知事	企業局	教育	知事	企業局	教育				
6	健診結果の参照 ・データ出力												


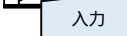



健康管理システム 業務フロー（TO-BE）

更新年月日

ID	02-02	処理名	その他の健診1（特別健康診断、臨時健康診断、胃がん検診、大腸がん検診、前立腺がん検診、結核健康診断、海外派遣職員健康診断）										
処理概要			・ 健診機関からの健診結果データをシステムの取込む。健診結果を紙で提出した職員の健診結果をシステムに登録する。 ・ 登録した健診結果の参照、データ出力をする。										
	処理時期・ 処理内容等	システム	システム管理者	健康管理担当者			所属			健診機関	職員	産業医	
				知事	企業局	教育	知事	企業局	教育				
1	健診結果取込み ・ 登録												
													
2	健診結果の参照 ・ データ出力												
													



健康管理システム 業務フロー（TO-BE）




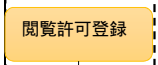
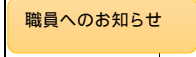

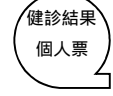
更新年月日 \_\_\_\_\_

ID	02-03	処理名	その他の健診2（乳がん検診、子宮がん検診、B型肝炎予防検診、歯科健康診断）										
処理概要			・ 健診結果を紙で提出した職員の健診結果をシステムに登録する。 ・ 登録した健診結果の参照、データ出力をする。										
	処理時期・ 処理内容等	システム	システム管理者	健康管理担当者			所属			健診機関	職員	産業医	
				知事	企業局	教育	知事	企業局	教育				
1	健診結果登録			<div><div>健診SYS</div><div></div></div>	<div>〔 知事 と同じ 〕</div>	<div>〔 知事 と同じ 〕</div>	<div>健診機関以外で受診した場合、受診 結果を提出</div>				<div><div>受診 結果票</div></div>		
2	健診結果の参照 ・ データ出力			<div><div>健診SYS</div><div></div><div></div></div>	<div>〔 知事 と同じ 〕</div>	<div>〔 知事 と同じ 〕</div>							

健康管理システム 業務フロー（TO-BE）






更新年月日 \_\_\_\_\_

ID	02-04	処理名	人間ドック										
処理概要			<div>・人間ドックを受診した職員から健診結果（紙）を受取りシステムに登録する。</div> <div>・登録した人間ドック結果の参照、データ出力をする。</div> <div>・職員がパソコンで健康診断個人票が閲覧できるように公開準備（公開日付の設定）を行う。各職員は、公開日以降にパソコンで健康診断個人票を閲覧する。</div>										
	処理時期・ 処理内容等	システム	システム管理者	健康管理担当者			所属			健診機関	職員	産業医	
				知事	企業局	教育	知事	企業局	教育				
1	人間ドック結果 登録			<div>健診 SYS</div> <div>入力</div>	〔 知事 と同じ 〕	〔 知事 と同じ 〕				人間ドックを受診した場合、受診結果を提出	<div>人間ドック 受診結果票</div>		
2	人間ドック結果 の参照・データ 出力			<div>健診 SYS</div> <div>参照・出力</div> <div>健診結果 データ</div>	〔 知事 と同じ 〕	〔 知事 と同じ 〕							

ID	02-04	処理名	人間ドック										
処理概要			・人間ドックを受診した職員から健診結果（紙）を受取りシステムに登録する。 ・登録した人間ドック結果の参照、データ出力をする。 ・職員がパソコンで健康診断個人票が閲覧できるように公開準備（公開日付の設定）を行う。各職員は、公開日以降にパソコンで健康診断個人票を閲覧する。										
	処理時期・ 処理内容等	システム	システム管理者	健康管理担当者			所属			健診機関	職員	産業医	
				知事	企業局	教育	知事	企業局	教育				
3	職員への健診結果の公開	  		  	〔 知事と同じ 〕	〔 知事と同じ 〕					 		



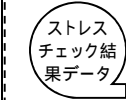











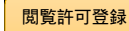
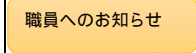

健康管理システム 業務フロー（TO-BE）

ID	02-05	処理名	相談履歴情報管理										
処理概要			・職員との面談や指導内容、保健室の利用状況を登録する。 ・登録した面談や指導、保健室利用状況の参照、データ出力をする。										
	処理時期・ 処理内容等	システム	システム管理者	健康管理担当者			所属			健診機関	職員	産業医	
				知事	企業局	教育	知事	企業局	教育				
1	面談・指導や 保健室利用状況 の登録			<div>職員と面談や指導の実施 保健室の利用</div> <div></div>									
2	面談・指導や 保健室利用状況 の参照・データ 出力			<div></div> <div></div>									

健康管理システム 業務フロー（TO-BE）



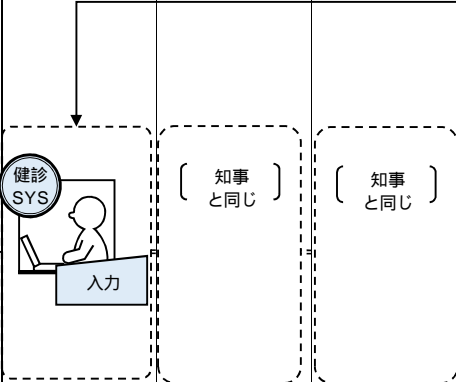
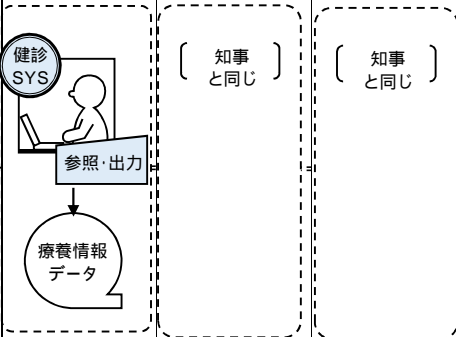
更新年月日

ID	02-06	処理名	高ストレス者結果通知										
処理概要			<div>・ 健診機関からのストレスチェック結果データをシステムの取込む。</div> <div>・ 登録したストレスチェック結果の参照、データ出力をする。</div> <div>・ 職員がパソコンで高ストレス者結果通知が閲覧できるように公開準備（公開日付の設定）を行う。各職員は、公開日以降にパソコンで高ストレス者結果通知を閲覧する。</div>										
	処理時期・ 処理内容等	システム	システム管理者	健康管理担当者			所属			健診機関	職員	産業医	
				知事	企業局	教育	知事	企業局	教育				
1	ストレスチェッ ク結果取込み												
2	高ストレス者の 参照・データ 出力												

ID	02-06	処理名	高ストレス者結果通知										
処理概要			<ul style="list-style-type: none"> <li>・健診機関からのストレスチェック結果データをシステムの取込む。</li> <li>・登録したストレスチェック結果の参照、データ出力をする。</li> <li>・職員がパソコンで高ストレス者結果通知が閲覧できるように公開準備（公開日付の設定）を行う。各職員は、公開日以降にパソコンで高ストレス者結果通知を閲覧する。</li> </ul>										
	処理時期・ 処理内容等	システム	システム管理者	健康管理担当者			所属			健診機関	職員	産業医	
				知事	企業局	教育	知事	企業局	教育				
3	職員への高ストレス者結果通知の公開	  		  	〔 知事と同じ 〕	〔 知事と同じ 〕							

健康管理システム 業務フロー（TO-BE）

更新年月日

ID	02-07	処理名	療養情報管理										
処理概要			・ 所属から申請のあった療養情報（療養、病休延長、管理区分変更、療養解除等）を登録する。 ・ 登録した療養情報（療養、病休延長、管理区分変更、療養解除等）の参照、データ出力をする。										
	処理時期・ 処理内容等	システム	システム管理者	健康管理担当者			所属			健診機関	職員	産業医	
				知事	企業局	教育	知事	企業局	教育				
1	療養情報の登録			<div>療養、病休延長、管理区分変更、療養解除等の申請</div> <div></div> <div></div>									
2	療養情報の参照 ・ データ出力												

健康管理システム 業務フロー（TO-BE）

更新年月日 \_\_\_\_\_

